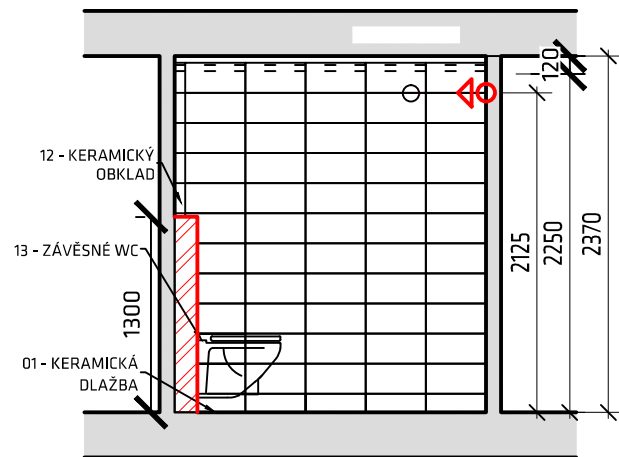
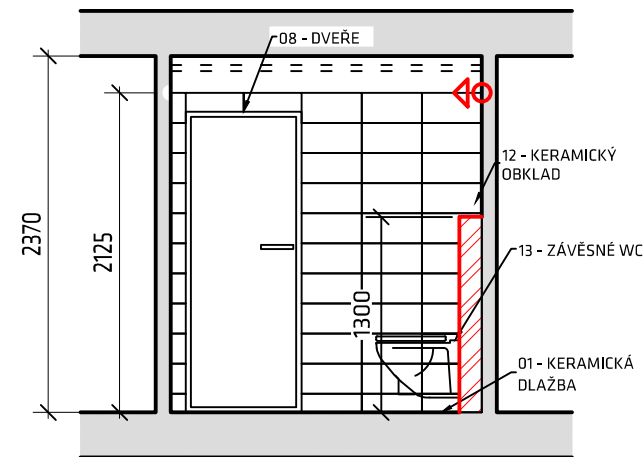


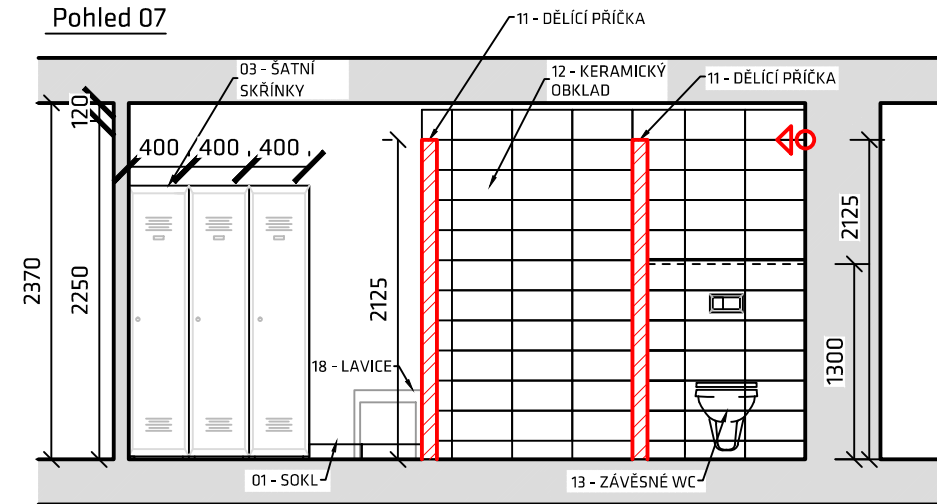
Pohled 01



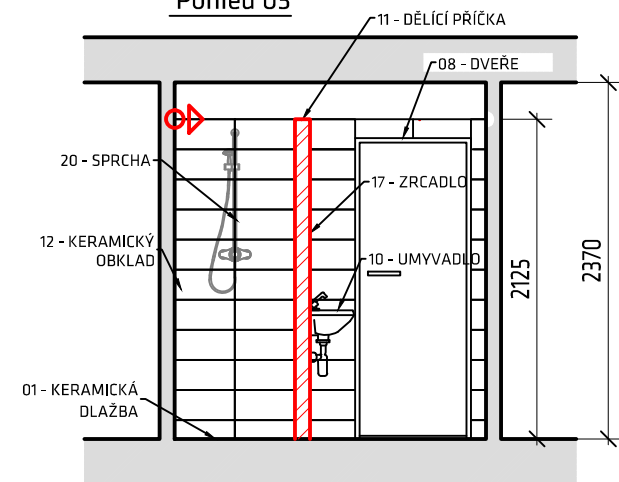
Pohled 02



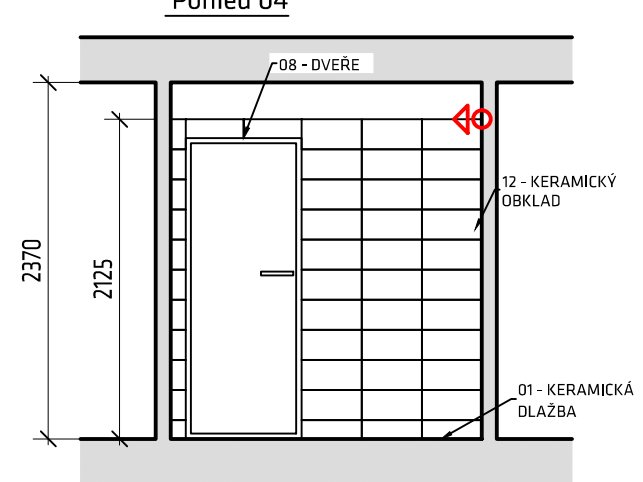
Pohled 07



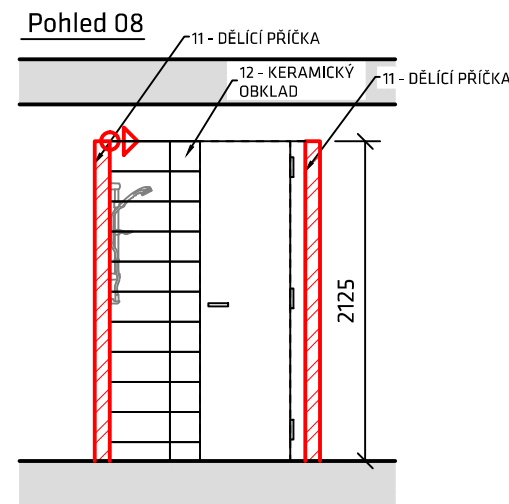
Pohled 03



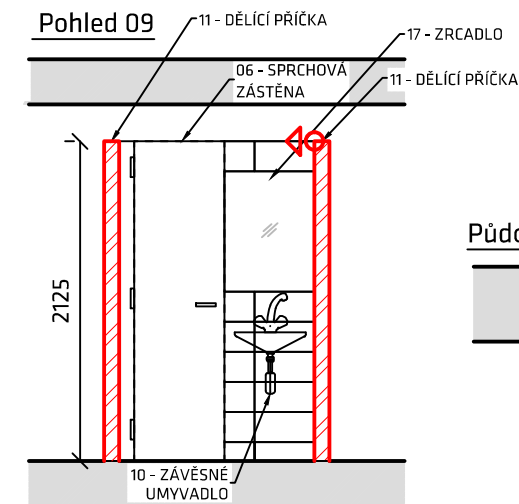
Pohled 04



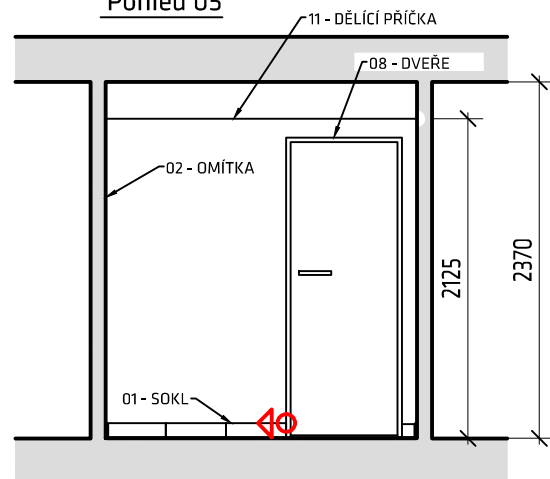
Pohled 08



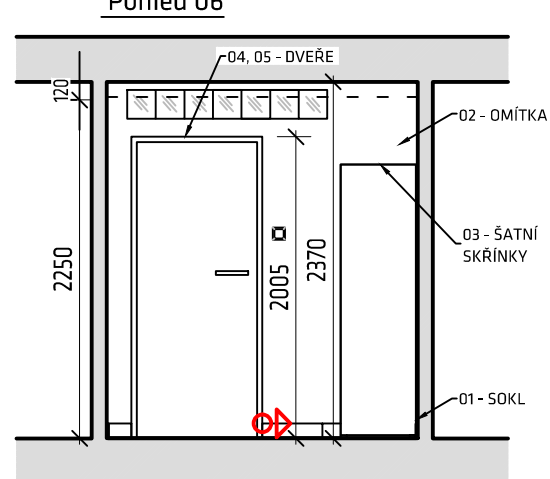
Pohled 09



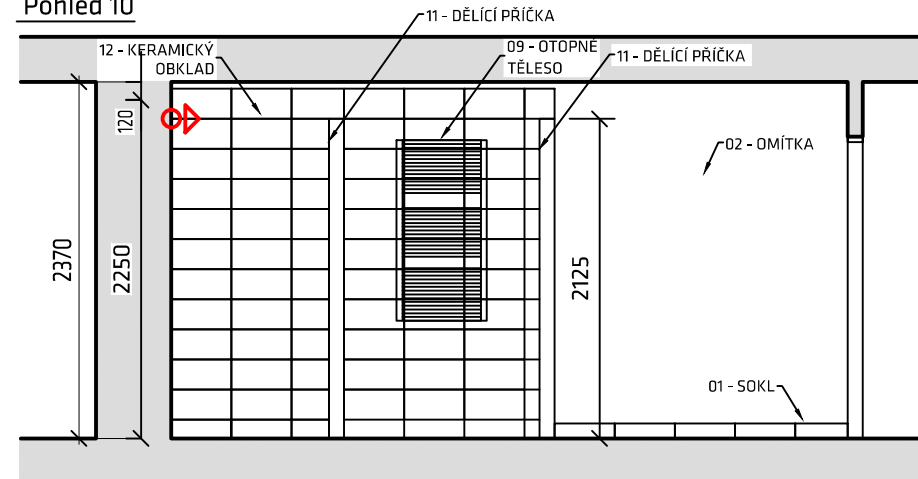
Pohled 05



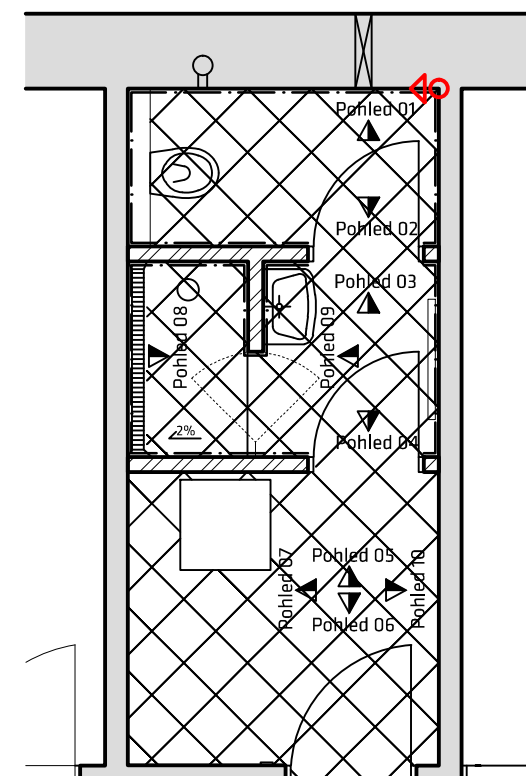
Pohled 06



Pohled 10



Půdorys a schéma pohledů



POSTUP POKLÁDKY

Počátek pokládky podle značek.

Začínat ve výšce 2125 mm podle vrchní hrany dělicích příček.

Spodní řada obkladu na stěně se dořeže a dolepí až po položení keramické dlažby na podlaže.

Vnitřní rohy do sanitárního silikonu v barvě spárovačky.

Na rohy u příček použít ukončovací PVC lišty.



Stávající konstrukce



Navrhované konstrukce
Navrhované prvky



Směr pohledu



Začátek pokládky

POZNÁMKA:

- Specifikace prvků je uvedena v samostatné tabulce Specifikace prvků

název akce: Vnitřní úpravy výdejny a jídelny MŠ Kinská
investor: Jubilejní Masarykova základní škola a mateřská škola, Třinec, příspěvková organizace
místo: Třinec - Kinská 419, 739 61, Třinec

měřítko: 1:50
formát: A4
datum: 10/2015
stupeň: DSP, DVD

POHLEDY 1PP - navrhovaný stav

zhotovitel: nodum atelier - na, s.r.o., Nádražní 50, 739 91
IČ: 294 62 525
vypracoval: Ing. arch. Marek Wojnar
kontroloval: Ing. arch. Marek Pyszko

D.1.1.b.07

nodum
atelier